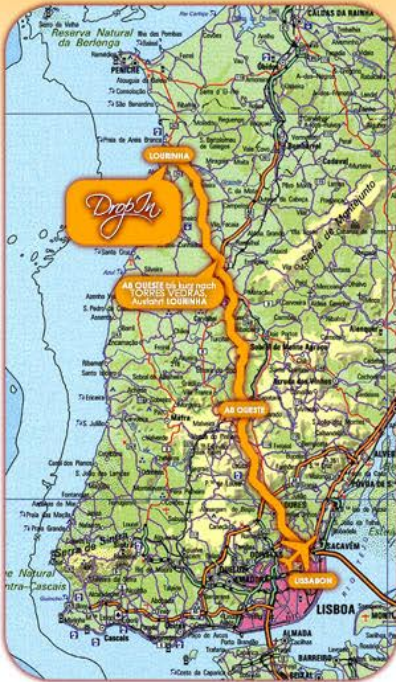




ANFAHRTSSKIZZE RESORT

BEI FRAGEN RUFT UNS EINFACH AN
SERVICENUMMER D 0049 (0) 30 60 890 844
Handy 00351 911 0177 31



Von **Lissabon** nehmt Ihr die **Autobahn A8 "Oeste"**. Wenn Ihr den Flughafen verlasst, ist diese Autobahn noch nicht gleich ausgeschildert. Ihr nehmt also **zuerst die Autobahn "Norte"**, bis der **Abzweig A8 "Oeste" ausgeschildert ist**. Ihr fahrt dann die A8 "Oeste" ca. 45 km und nehmt dann die **Ausfahrt "Lourinha"** (kurz hinter Torres Vedras). Die Mautgebühren betragen 4€ - an der Mautstelle nicht die grüne „V“-Ausfahrt nehmen, dann wird es teuer - sondern normal bezahlen. Nachdem Ihr die Autobahn verlassen habt, fahrt Ihr ca. 15 Minuten über die Landstrasse immer geradeaus in Richtung Lourinha.

Resort

Wenn Ihr das Ortsschild **Lourinha** passiert habt, biegt Ihr bei der **nächsten Möglichkeit** (kurz vor der Apotheke) **links** ab und fahrt die Strasse bis zum Ende durch, dann links. Jetzt einfach nur noch geradeaus weiter fahren bis die Strasse eine starke Rechtskurve macht. Hier findet Ihr auf der **linken Seite** die Einfahrt zum **Resort**.

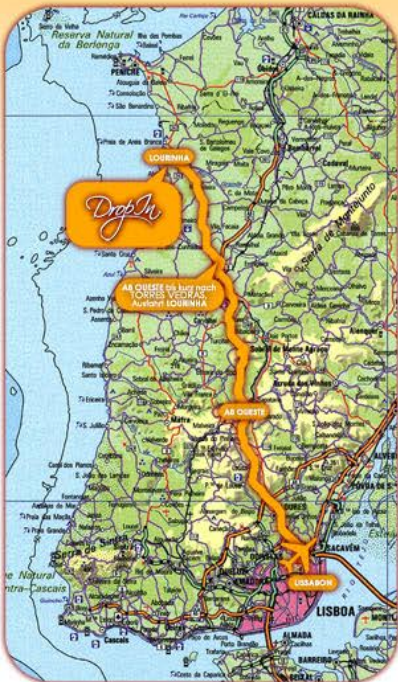
DROP IN RESORT - Rua Dr José Carvalho no37 - 2530-151 Lourinha





ANFAHRTSSKIZZE BEACHLODGE

BEI FRAGEN RUFT UNS EINFACH AN
SERVICENUMMER D 0049 (0) 30 60 890 844
Handy 00351 911 0177 31



Von **Lissabon** nehmt Ihr die **Autobahn A8 "Oeste"**. Wenn Ihr den Flughafen verlasst, ist diese Autobahn noch nicht gleich ausgeschildert. Ihr nehmt also **zuerst die Autobahn "Norte"**, bis der **Abzweig A8 "Oeste" ausgeschildert ist**. Ihr fahrt dann die A8 "Oeste" ca. 45 km und nehmt dann die **Ausfahrt "Lourinha"** (kurz hinter Torres Vedras). Die Mautgebühren betragen 4€ - an der Mautstelle nicht die grüne „V“-Ausfahrt nehmen, dann wird es teuer - sondern normal bezahlen. Nachdem Ihr die Autobahn verlassen habt, fahrt Ihr ca. 15 Minuten über die Landstrasse immer geradeaus in Richtung Lourinha.

Beachlodge

Ihr **passiert Lourinha** in Richtung **Peniche / Areia Branca**. Nach ca. 4 min. Kurvenstrasse kommt **links** die Einfahrt nach **Areia Branca** (kurz vor einer Kirche). Nach ca. 1 Minute biegt Ihr am Kreisverkehr **rechts** ab - nach ca. 300m findet Ihr die **Beachlodge** auf der **rechten Seite**.

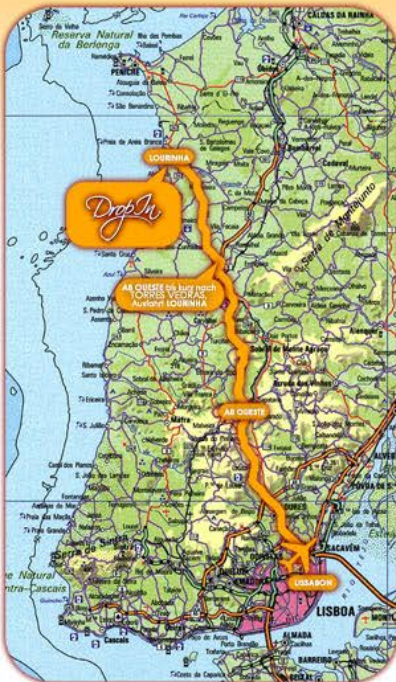
DROP IN BEACHLODGE
Estrada Areal 14
2530-065 Areia Branca
Lourinha





ANFAHRTSSKIZZE BEACHHOUSE

BEI FRAGEN RUFT UNS EINFACH AN
SERVICENUMMER D 0049 (0) 30 60 890 844
Handy 00351 911 0177 31



Von **Lissabon** nehmt Ihr die **Autobahn A8 "Oeste"**. Wenn Ihr den Flughafen verlasst, ist diese Autobahn noch nicht gleich ausgeschildert. Ihr nehmt also **zuerst die Autobahn "Norte", bis der Abzweig A8 "Oeste" ausgeschildert ist**. Ihr fahrt dann die A8 "Oeste" ca. 45 km und nehmt dann die **Ausfahrt "Lourinha"** (kurz hinter Torres Vedras). Die Mautgebühren betragen 4€ - an der Mautstelle nicht die grüne „V“-Ausfahrt nehmen, dann wird es teuer - sondern normal bezahlen. Nachdem Ihr die Autobahn verlassen habt, fahrt Ihr ca. 15 Minuten über die Landstrasse immer geradeaus in Richtung Lourinha.

Beachhouse

Ihr **passiert Lourinha** in Richtung **Peniche / Praia da Areia Branca**. Nach ca. 4 min. Kurvenstrasse kommt links die Einfahrt nach **Praia da Areia Branca** (Achtung, nicht die erste Möglichkeit nach „Areia Branca“ abbiegen). Nach der Einfahrt im Ort biegt Ihr am ersten Kreisverkehr links ab - nach ca. 300m findet Ihr das **Beachhouse** auf der **linken Seite**.

DROP IN BEACHHOUSE

Rua Quintino José Goncalvez no2 - 2530-241 Praia da Areia Branca/Lourinha

